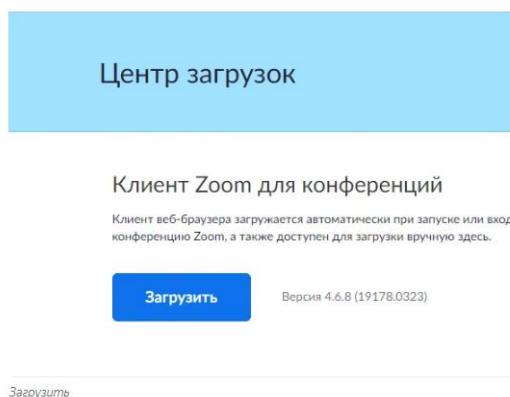


Zoom

1. Установить программу

На компьютере идём по ссылке zoom.us, на вкладке загрузить качаем клиент:




В смартфонах или планшетах идём в магазин приложений и качаем и устанавливаем приложение:

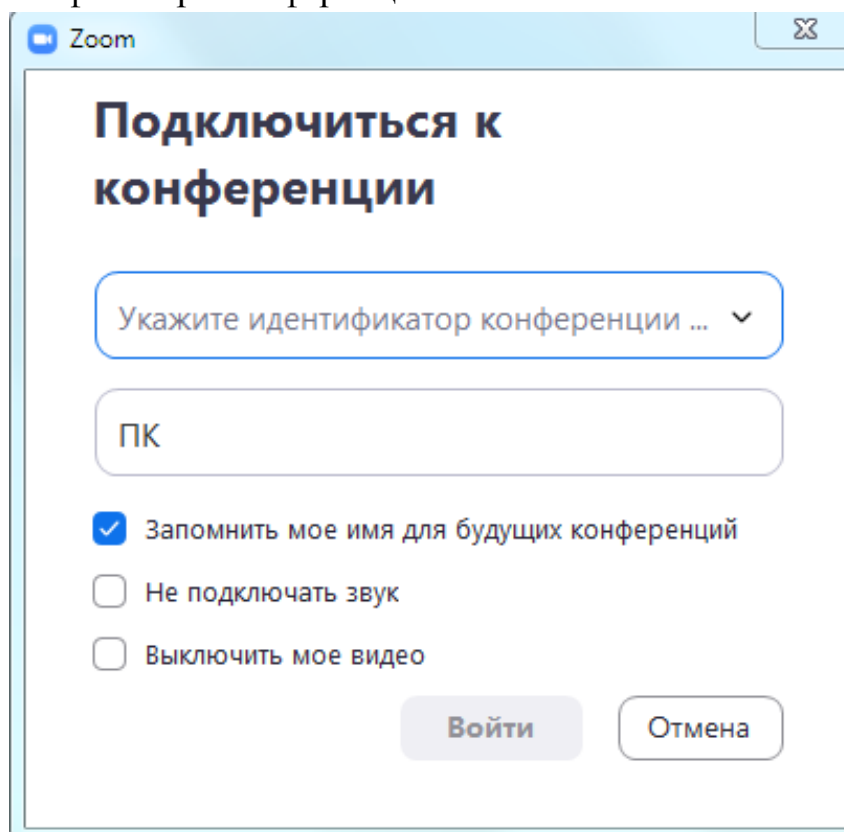


Подключение к конференции в Zoom на компьютерах

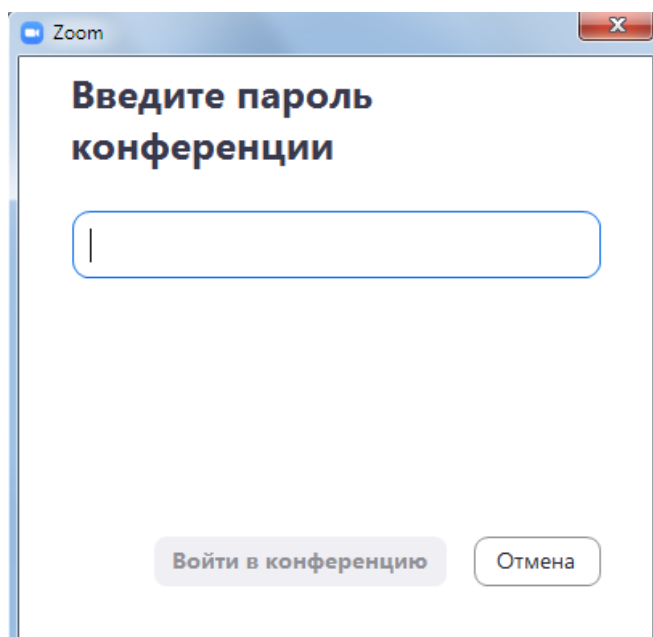
1. Запуск программы Zoom
2. Нажать на «Войти в конференцию»



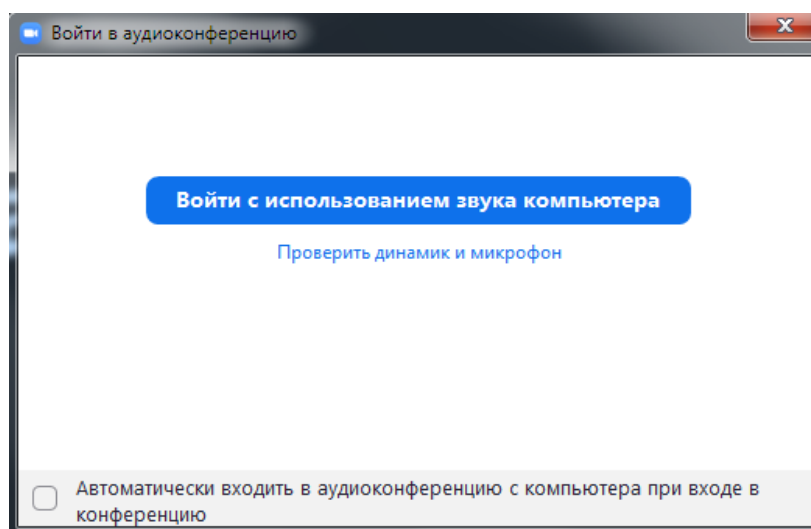
3. Ввод имени
4. Ввод идентификатора конференции



5. Ввод пароля конференции



6. Нажать на «Войти с использованием звука компьютера»



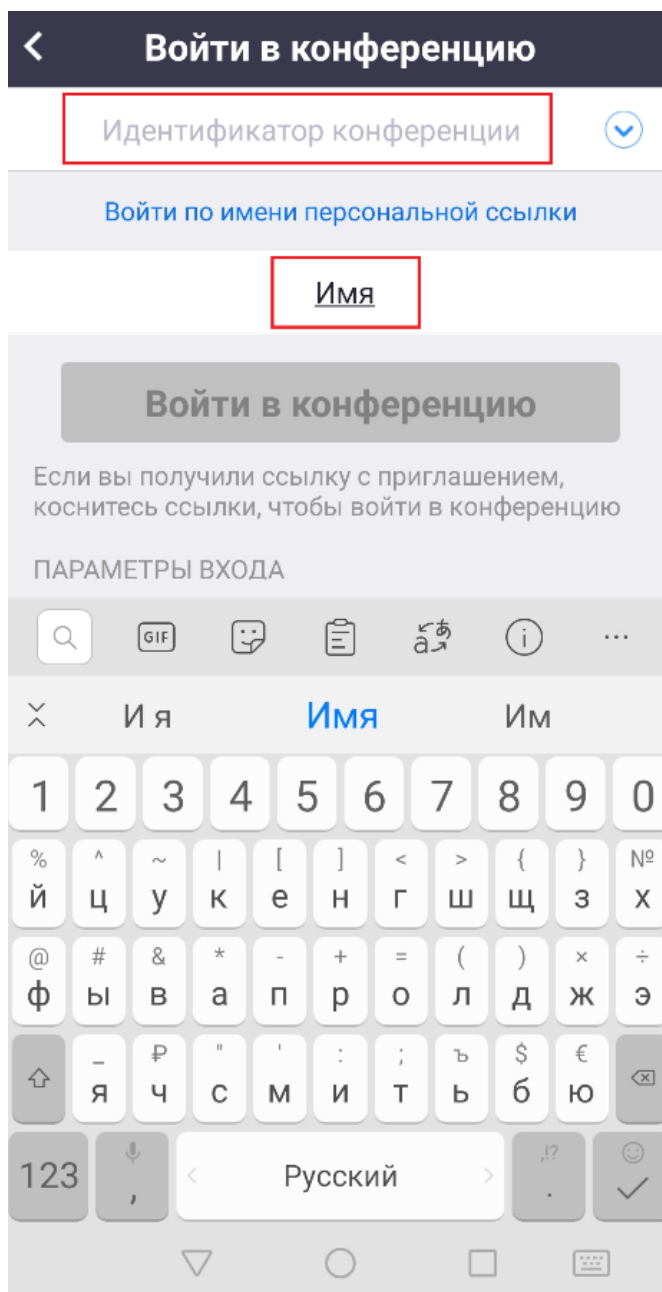
Для выхода из конференции нажать на «Выход из конференции»

Подключение к конференции в Zoom на смартфонах


1. Запуск программы Zoom
2. Нажать на «Войти в конференцию»



3. Ввод имени
4. Ввод идентификатора конференции
5. Нажать на «Войти в конференцию»



6. Ввод пароля конференции
7. Выбор подключения: «Подключиться с видео» и «Подключиться без видео»
8. Нажать на «Вызов с использованием звука устройства»



Для выхода из конференции нажать на «Выйти»